

## Uluslararası kurumların Fed faiz beklentisi

ABD'nin beklenti üzeri gelen enflasyon verisi sonrası, UBS, BoFA ve Goldman Sachs, Fed'in faiz indirimi beklentilerini ileri tarihlere öteledi. Enflasyonun kalıcılığı, güçlü istihdam ve dirençli ekonomik büyüme nedeniyle bankalar, Fed'in sıkı para politikasını uzun süre koruyacağını öngörüyor. UBS ve Goldman ilk indirimleri 2026 sonu-2027 başına taşırken, BofA daha da ileri giderek 2027 ortasını işaret ediyor. Bu revizyonlar, küresel piyasalarda şahin beklentilerin güçlendiğini gösteriyor

## ABD senatosu Warsh'ın başkanlığını onayladı

ABD Senatosu, Kevin Warsh'ı 54'e karşı 45 oyla Fed Başkanlığına onayladı. Bu sonuç, Fed tarihinde en dar farklardan biri olarak kayda geçti. Demokratlar, Warsh'ın Başkan Trump'ın faiz indirimi taleplerine yakın durabileceği endişesini dile getirdi. Onay süreci, Fed'in siyasi bağımsızlığına yönelik tartışmaları artırırken, Warsh'ın liderliği para politikasında yeni bir dönemin işareti olarak değerlendiriliyor.

## Cari açık Mart ayında 9,67 milyar oldu

Mart 2026'da cari işlemler hesabı 9,67 milyar dolar açık vererek Ocak 2023'ten bu yana en yüksek seviyeye ulaştı. Böylece yıllık cari açık 35,4 milyar dolardan 39,7 milyar dolara yükseldi. Bu gelişmede jeopolitik gerilimlerin etkisiyle dış ticaret açığındaki belirgin genişleme öne çıkarken, hizmetler dengesinden gelen katkı cari açığı sınırlı ölçüde hafifletmekle birlikte toplam dengeyi kapatmaya yetmedi. Detaylı görünüm [ödemeler dengesi](#) raporumuzda..

## Mehmet Şimşek'ten cari açık yorumu

HMB Mehmet Şimşek, enerji ve emtia fiyatlarındaki yükseliş nedeniyle cari açığın bu yıl artacağını ancak yönetilebilir seviyelerde kalacağını açıkladı. Nisan'da dış ticaret dengesindeki iyileşmeyle düşüş beklenirken, Mayıs'ta tatil etkisiyle geçici bozulma öngörülüyor. Turizm gelirleri güçlü seyrederken, yabancı yatırım girişleri ve CDS primindeki gerilemenin ekonomiye destek sağladığı belirtildi.

## Türkiye ve dünyada gündem

Bugün Türkiye'de enflasyon raporu, küreselde ise ABD perakende satışlar takip edilecek.

## Piyasa Verileri

Döviz Kurları	13.May	Değişim
USD/TL	45,42	0,11%
Euro/TL	53,21	-0,17%
Sepet/TL	49,32	-0,04%
Euro/USD	1,17	-0,24%
Dolar Endeksi	98,52	0,23%

Pay Piyasaları	13.May	Değişim
Dünya Borsaları	1.109	0,54%
S&P 500	7.444	0,58%
Euro Stoxx	5.861	0,91%
DAX	24.137	0,76%
Shanghai	4.243	0,67%
Gelişmekte Olan Ülkeler	1.705	0,37%
BİST - 100	14.598	-1,23%
BİST - Bankacılık Endeksi	16.878	-1,34%
Albaraka Türk	8,53	-1,39%

Tahvil Piyasaları	13.May	Değişim
TR 2 Yıllık	42,49	1,02%
TR 10 Yıllık	34,55	0,73%
TR 10 Yıllık Eurobond	7,15	0,18%
ABD 2 Yıllık	3,98	-0,31%
ABD 10 Yıllık	4,47	0,13%
Almanya 2 Yıllık	2,71	-0,11%
Almanya 10 Yıllık	3,10	-0,03%

Emtia Fiyatları	13.May	Değişim
Brent (USD/Varil)	105,63	-1,99%
Altın (USD/Ons)	4688,76	-0,56%
Gram Altın	6847,88	-0,45%

Risk Göstergeleri	13.May	Değişim
TR CDS 5 Yıllık	233,92	-0,35%
VIX	17,87	-0,67%

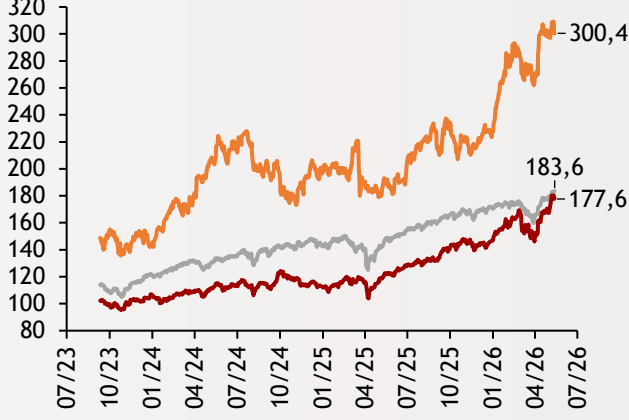
# Ekonomi Güncesi

14 Mayıs 2026 - Perşembe

## Borsa Endeksleri

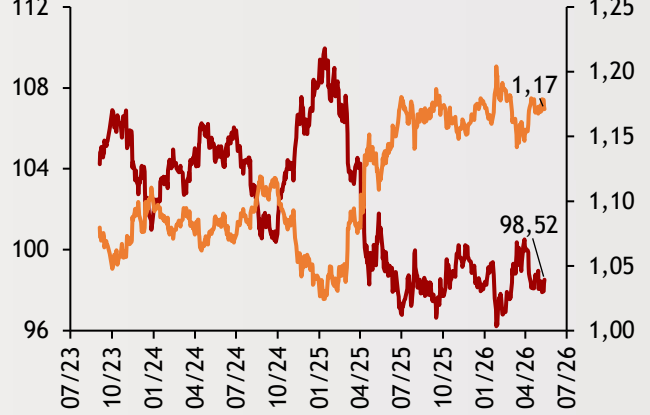
(MSCI, 30.12.2022 = 100)

— Dünya  
— Türkiye  
— Gelişmekte Olan Ülkeler



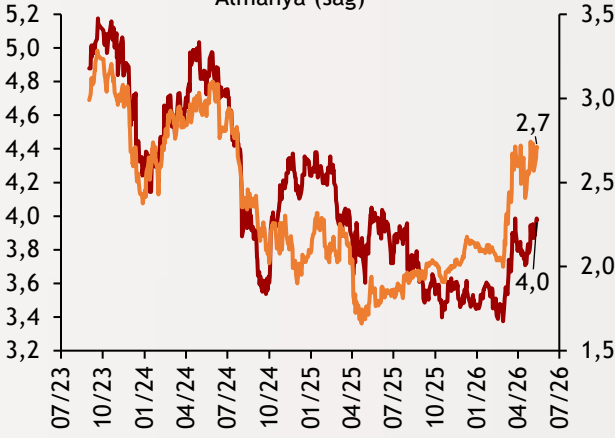
## Dolar Endeksi ve Euro/Dolar

— Dolar Endeksi (sol)  
— Euro/Dolar (sağ)



## 2 Yıllık Tahvil Getirileri (%)

— ABD (sol)  
— Almanya (sağ)



## Altın ve Petrol Fiyatları

— Brent Petrol Varil (Sol)  
— Altın Ons (Sağ)



Tarih ve Saat	Ülke	Dünya ve Türkiye Ekonomisinde Gündem	Dönem	Beklenti	Önceki Veri
14.05.2026	ABD	Perakende Satışlar (Yıllık)	Nis	-	3,97%
14.05.2026	İngiltere	GSYH Büyümesi (Yıllık)	1Ç	-	1,00%
14.05.2026	İngiltere	Sanayi Üretimi (Yıllık)	Mar	-	-0,40%
14.05.2026	Türkiye	Enflasyon Raporu	2026 - II	-	-

Burada belirtilen bilgiler güvenilirliğine ve doğruluğuna inanılan kaynaklardan, okuyucuyu bilgilendirmek amacıyla derlenmiştir. Resmi kaynaklardan alınan bilgilere dayalı yapılan yorumlar ve tahminler, o tarihteki kanımızı yansıtmaktaysa da bu bilgiler, hiçbir şekilde yatırım danışmanlığı faaliyeti olarak değerlendirilemeyecektir. Söz konusu kaynaklardaki hata ve eksikliklerden ve bu bilgilerin kullanılmasından doğabilecek zararlardan dolayı, Albaraka Türk Katılım Bankası A.Ş. hiçbir sorumluluk kabul etmez. İşbu rapor içerisindeki bilgilere ait telif hakkı Bankamıza ait olup, üçüncü kişilerce izinsiz kullanılamaz, çoğaltılamaz veya kopyalanamaz.